

PLAN EVAKUACIJE I SPAŠAVANJA


Zavod za prostorno uređenje Grada Zagreba
Ulica Republike Austrije 18, 10000 Zagreb

Oznaka dokumenta:	PE 2050/2017
RN:	7047/2017
Datum izrade:	07. 02. 2017.
Dokument odobrio:	Borivoj Žmegač, dipl. ing.

Dokument:	Plan evakuacije i spašavanja	Str. 1
Građevina:	Zavod za prostorno uređenje Grada Zagreba	
Lokacija:	Ulica Republike Austrije 18, 10000 Zagreb	
Oznaka dokumenta:	PE 2050/2017	

SADRŽAJ:

1.0.	OSNOVE EVAKUACIJE I SPAŠAVANJA	3
2.0.	OSNOVNE ZNAČAJKE OPASNIH DOGAĐAJA I POSTUPAKA	4
3.0.	OSOBE KOJE SU ZADUŽENE ZA PROVEDBU EVAKUACIJE I SPAŠAVANJA	5
4.0.	Uzbunjivanje i dojavljivanje o iznenadnom događaju	6
5.0.	OSNOVE POSTUPANJA PRI NASTANKU IZNENADNIH DOGAĐAJA	7
6.0.	ZADUŽENJA KOD PROVOĐENJA EVAKUACIJE I SPAŠAVANJA	10
7.0.	ODRŽAVANJE EVAKUACIJSKIH PUTOVA I IZLAZA	12
8.0.	OSPOSOBLJAVANJE I PROVOĐENJE VJEŽBI	12
	Prilozi:	
	• PROPISANI ZNAKOVI ZA UZBUNJIVANJE U RH	13
	• GRAFIČKI DIO PLANA	14

	Dokument:	Plan evakuacije i spašavanja	Str. 2
	Građevina:	Zavod za prostorno uređenje Grada Zagreba	
	Lokacija:	Ulica Republike Austrije 18, 10000 Zagreb	
	Oznaka dokumenta:	PE 2050/2017	

1.0. OSNOVE EVAKUACIJE I SPAŠAVANJA

U slučaju opasnosti od pojave požara, eksplozije i drugih izvanrednih događaja, ovim planom utvrđuje se organizacija, postupci i mjere za osiguranje brzog, učinkovitog i u odnosu na nastali opasni događaj, primjerenog načina evakuacije i spašavanja osoba i materijalnih dobara, a sve u skladu sa zakonskim odredbama iz područja zaštite od požara i zaštite na radu.

Pod evakuacijom, u smislu ovog plana podrazumjeva se organizirano, u pravilu samostalno kretanje ugroženih osoba k sigurnim mjestima, korištenjem planiranih evakuacijskih puteva i izlaza.

Spašavanje osoba koje same ne mogu napustiti mjesta provodi se, kad su već nastupile posljedice požara, eksplozija ili drugih izvanrednih događaja, organizirano, uvježbanim postupcima pomoću odgovarajuće opreme i sredstava.


Evakuacija, spašavanje i pružanje prve pomoći osigurava se organizacijskim mjerama u okvirima koje provode ekipe za evakuaciju, spašavanje i pružanje prve pomoći.

Evakuacija i spašavanje provode se tijekom ili nakon nastanka događaja kojim su ugroženi životi i zdravlje prisutih osoba odnosno koji štete materijalnim dobrima društva.

Na znak uzbune vezane uz požar ili neke druge izvanredne opasnosti provodi se organizirana evakuacija.

Uzbunjivanje može biti:

- glasom
- alarmnom sirenom
- zvonom
- zračnom sirenom
- razglasom

	Dokument:	Plan evakuacije i spašavanja	Str. 3
	Građevina:	Zavod za prostorno uređenje Grada Zagreba	
	Lokacija:	Ulica Republike Austrije 18, 10000 Zagreb	
	Oznaka dokumenta:	PE 2050/2017	

2.0. OSNOVNE ZNAČAJKE OPASNIH DOGAĐAJA I POSTUPAKA

2.1 POŽAR

Trajanje – do 2 sata, eventualno i više, što ovisi o mjestu nastanka požara građevinskim i geometrijskim karakteristikama ugroženih prostora i njihovoj povezanosti, količini i požarnim karakteristikama materijala u tehnološkom procesu, izmjeni zraka, te početku i učinkovitosti akcije gašenja požara.

Opasnosti i posljedice – kritično djelovanje topline, dima i otrovnih plinova na prisutne osobe već tijekom prvih minuta trajanja požara i primjenom sredstava i postupaka gašenja.

Evakuacija – neposredno ugrožene osobe započinju odmah kretanje prema sigurnim prostorima. Za najkraće moguće vrijeme treba evakuacijski prostor organizirati kao normalno kretanje svih ugroženih osoba korištenjem planiranih evakuacijskih puteva i izlaza. Treba posebno kontrolirati ponašanje prisutnih osoba i suzbijati pojavu panike.

Spašavanje ljudi – organizira se i provodi za najkraće moguće vrijeme uvježbanim snagama i sredstvima primjerenim nastaloj situaciji.

Spašavanje materijalnih dobara – provodi se za vrijeme ili nakon požara uz maksimalno angažiranje uvježbanih djelatnika i tijekom akcije gašenja od strane profesionalnih vatrogasnih postrojbi.

Ostale aktivnosti:

- početno gašenje požara
- sigurnosni postupci na kritičnim instalacijama i uređajima
- pružanje prve medicinske pomoći
- osiguranje objekta i održavanje reda
- saniranje nastalih šteta

2.2 EKSPLOZIJA

Trajanje – događaj je vrlo kratkog trajanja (dijelovi sekunde) i iznenadan.

Opasnosti i posljedice – osobe koje su se zatekle u području djelovanja eksplozije, osim njenim fizičkim učinkom ugrožene su i nastalim plinovima, prašinom, rastrganim instalacijama i eventualno oslobođenim medijima iz cjevovoda. Moguća je pojava paničnog ponašanja prisutnih osoba. Očekuje se oštećenje dijelova objekta, instalacije i opreme. Vjerojatan je i nastanak požara.


Evakuacija – napuštanje građevinskih prostora potrebno je organizirati u najkraćem vremenu korištenjem sigurnih putova i izlaza, nadzirati njen tijek i suzbijati pojave paničnog ponašanja.

Spašavanje ljudi – provodi se odmah po nastalom događaju uvježbanim snagama i sredstvima koji odgovaraju nastaloj situaciji, a u pravilu prema slijedećim fazama:

- utvrđivanje položaja blokiranih osoba
- određivanje najpovoljnijeg načina spašavanja s potrebnim osiguranjima od mogućeg naknadnog rušenja
- oslobađanje blokiranih osoba i pružanje potrebne medicinske pomoći

Ostale aktivnosti:

- gašenje eventualnog požara
- sigurnosni postupci na konstruktivnim elementima, instalacijama i uređajima
- osiguranje objekta i održavanje reda
- spašavanje imovine i saniranje nastalih šteta
- pružanje prve medicinske pomoći

	Dokument:	Plan evakuacije i spašavanja	Str. 4
	Građevina:	Zavod za prostorno uređenje Grada Zagreba	
	Lokacija:	Ulica Republike Austrije 18, 10000 Zagreb	
	Oznaka dokumenta:	PE 2050/2017	

2.3 POTRES

Trajanje – vrlo kratkog trajanja (sekunde) i iznenadan.

Opasnosti i posljedice – opasnost od zatrpavanja ljudi i materijalnih dobara, ugroženje ljudi prašinom i eventualno štetnim medijima iz cjevovoda. Moguća je pojava paničnog ponašanja prisutnih osoba. Moguć je nastanak požara.

Evakuacija – napuštanje građevinskih prostora potrebno je organizirati i provesti za najkraće moguće vrijeme prema utvrđenom planu.

Spašavanje ljudi – provodi se nakon događaja sa snagama i sredstvima koja su primjerena stupnju porušenosti građevine. Spašavanje je potrebno provesti u roku od 72 sata.

Ostale aktivnosti:

- gašenje eventualnog požara
- osiguranje objekta i održavanje reda
- potrebni građevinsko – tehnički zahvati
- saniranje šteta

2.4 PREPAD I PLJAČKA


Trajanje – trajanje i opasnosti mogu biti vrlo različiti.

Opasnosti i posljedice – osobe koje vrše prepad mogu biti naoružane pa postoji opasnost po život i zdravlje osoba u građevini

Evakuacija – provodi se organiziranim kretanjem prisutnih osoba korištenjem sigurnih putova i izlaza do izvan zone potencijalnih opasnosti.

Spašavanje ljudi – organizira se i provodi za najkraće moguće vrijeme uvježbanim snagama i sredstvima primjerenim nastaloj situaciji.

Ostale aktivnosti: otklanjanje uočenih opasnosti isključivo angažiranjem specijaliziranih ekipa i osiguranje objekta i održavanje reda.

	Dokument:	Plan evakuacije i spašavanja	Str. 5
	Građevina:	Zavod za prostorno uređenje Grada Zagreba	
	Lokacija:	Ulica Republike Austrije 18, 10000 Zagreb	
	Oznaka dokumenta:	PE 2050/2017	

3. OSOBE KOJE SU ZADUŽENE ZA PROVEDBU EVAKUACIJE I SPAŠAVANJA

Za organizaciju i provedbu potpune evakuacije iz poslovnog prostora određuju se nositelji poslova i zadataka:

Voditelj evakuacije:	<i>glavni nositelj poslova evakuacije</i>
Zamjenik voditelja:	<i>mijenja voditelja u slučaju kad nije prisutan</i>
Član ekipe	<i>imenuje se ovisno o potrebi</i>

Ako se u trenutku nastanka iznenadnog događaja imenovane osobe ne nalaze unutar poslovnog prostora, organizaciju i provedbu akcije evakuacije i spašavanja preuzima njihov zamjenik, odnosno druga od njih imenovana osoba.


Voditelj, zamjenik i članovi ekipe za spašavanje moraju biti upoznati s ovim planom i svojim zadacima.

Ekipe za evakuaciju dužna je organizirati i provesti prema planu evakuacije i spašavanja sve potrebne mjere kako bi napuštanje građevine bilo brzo i sigurno.

Voditelj evakuacije, zamjenik voditelja evakuacije, voditelji ekipa i članovi ekipa imenuju se posebnom odlukom.

Osoba koja je određena za provođenje evakuacije treba zadovoljavati slijedeće uvjete:

- da ima potrebno iskustvo pri radu u prostorima u kojima može nastati iznenadni događaj
- da po stupnju obrazovanja i stručnosti može planom evakuacije i spašavanja provesti predviđene poslove
- da je u svom okruženju uvažavana i poštovana, odnosno da ima autoritet potreban za rukovođenje

	Dokument:	Plan evakuacije i spašavanja	Str. 6
	Građevina:	Zavod za prostorno uređenje Grada Zagreba	
	Lokacija:	Ulica Republike Austrije 18, 10000 Zagreb	
	Oznaka dokumenta:	PE 2050/2017	


4. UZBUNJIVANJE I DOJAVLJIVANJE O IZNENADNOM DOGAĐAJU

Uzbunjivanje: Uzbuna se daje usmenim obavješćivanjem ili zvučnim alarmiranjem kada su ugroženi životi i zdravlje osoba. Daje se nalog za provođenje evakuacije, koja se provodi brzo, bez panike, na zbornu mjesto koje se nalazi ispred glavnog ulaza.

Dojavljivanje: O iznenadnom događaju vanjskim interventnim službama dojavljuje se putem telefona (fiksni, mobilni) ili na drugi odgovarajući način.

EVAKUACIJU MOŽE NAREĐITI:

- A) Voditelj evakuacije, odnosno njegov zamjenik
- B) Voditelj, odnosno član ekipe za evakuaciju
- C) Službena osoba (policija, vatrogasci)
- D) Zaštitarska služba

	Dokument:	Plan evakuacije i spašavanja	Str. 7
	Građevina:	Zavod za prostorno uređenje Grada Zagreba	
	Lokacija:	Ulica Republike Austrije 18, 10000 Zagreb	
	Oznaka dokumenta:	PE 2050/2017	

5. OSNOVE POSTUPANJA PRI NASTANKU IZNENADNIH DOGAĐAJA

5.1 POŽAR

Svaka osoba koja primijeti opasnost od nastanka požara ili primijeti požar, dužna je ukloniti opasnost, odnosno ugasiti požar ako to može učiniti bez opasnosti za sebe ili drugu osobu.

Za gašenje početnih ili manjih požara upotrijebite ručne aparate za gašenje požara.

Ne smije se nastaviti s gašenjem u slučaju:

- da postoji opasnost od ozljeda i po život
- da se vatra nekontrolirano pojačava
- da postoji opasnost da će vaš evakuacijski put postati neprohodan
- da gori opasan materijal

Ukoliko niste sigurni da možete ugasiti požar odmah ga prijavite i pristupite evakuaciji.

Prijava požara

U slučaju nastanka požara obavijestite:

- Županijski centar za hitne pozive **112**

I recite:

- Tko zove?
- Što se dogodilo?
- Gdje?
- Jesu li ugroženi ljudi

Evakuacija

- Upozorite ostale u objektu i spriječite pristup ugroženom području.
- Ograničite vatru i dim zatvaranjem vrata prostorija koja su zahvaćena požarom.
- U slučaju većih požara ili opasnosti od ozljeda ili po život, odmah napustite ugroženi prostor na zbornu mjesto (slobodni prostor ispred građevine).

5.2 EKSPLOZIJA

U slučaju nastanka eksplozije potrebno je:

- ostati pribran i ne paničariti
- napustiti ugroženi prostor izlaskom u vanjski prostor - izvan zone mogućeg urušavanja građevine;
- po mogućnosti isključiti iz pogona uređaje i instalacije struje, kako ne bi bili izvor nastanka novih eksplozija;
- ako se instalacije električne struje ne mogu isključiti unutar građevine, pozvati u pomoć dežurne službe distributera energenata da osiguraju ova isključenje na svojim opskrbnim mrežama.


Prijava eksplozije

U slučaju pojave eksplozije obavijestite:

- Županijski centar za hitne pozive **112**

I recite:

- Tko zove?
- Što se dogodilo?
- Gdje?
- Jesu li ugroženi ljudi

	Dokument:	Plan evakuacije i spašavanja	Str. 8
	Građevina:	Zavod za prostorno uređenje Grada Zagreba	
	Lokacija:	Ulica Republike Austrije 18, 10000 Zagreb	
	Oznaka dokumenta:	PE 2050/2017	

5.3 OPASNE TVARI

U slučaju propuštanja opasnih tvari potrebno je:

- žurno se evakuirati iz ugroženog prostora u vanjski otvoren prostor, podalje od mjesta opasnosti;
- što prije zatvoriti glavne ventile za prekid dobave opasne tvari, odnosno zabrtviti mjesto ispuštanja;
- u blizini mjesta ispuštanja ne pušiti, ne koristiti otvoreni plamen ili iskreće alate, ne uključivati električne uređaje;
- spriječiti istjecanje opasne tvari u kanalizaciju ili druge prostore ispod razine tla, brtvljenjem ili prekrivanjem ovih otvora;
- prostore na mjestu ispuštanja opasne tvari i u obližnjim prostorijama prozračiti otvaranjem prozora i vrata.

5.4 POTRES

Kod zamjećenih blagih podrhtavanja tla:

- odmah napustiti građevinu i izići u vanjski otvoren prostor, te se udaljiti na sigurnu udaljenost od građevine (izvan zone urušavanja);


Kod snažnog podrhtavanja tla (popraćeno padanjem okolnih predmeta ili urušavanjem konstrukcijskih elemenata građevine) potrebno je:

- ostati unutar građevine, žurno se skloniti na sigurnija mjesta unutar prostorija (ispod čvrstih konstrukcija - nosivih zidova, dovratnika, stolova...), odmaknuti se od prozora u kut nasuprot prozoru i ne izlaziti u vanjski prostor dok podrhtavanje ne prestane;
- ako se ostane zarobljen ispod ruševina, lupanjem o građevinske konstrukcije, instalacije ili o drugi predmet svratiti pozornost na sebe;
- po prestanku podrhtavanja tla žurno isključiti instalacije struje, plina i vode unutar građevine, ili pozvati u pomoć dežurne službe distributera energenata da osiguraju ova isključenja na svojim opskrbnim mrežama;

5.5 OLUJNO NEVRIJEME

Kod pojava olujnog nevremena potrebno je:

- skloniti se u sigurnije prostore unutar građevine (u središnje, odnosno unutarnje prostorije), odmaknuti se od prozora i prolaza s prozorima, te od većih ostakljenih površina, a vrata i prozore na građevini dobro zatvoriti;
- isključiti iz pogona električne uređaje i instalacije, te prema potrebi druge instalacije i uređaje.

	Dokument:	Plan evakuacije i spašavanja	Str. 9
	Građevina:	Zavod za prostorno uređenje Grada Zagreba	
	Lokacija:	Ulica Republike Austrije 18, 10000 Zagreb	
	Oznaka dokumenta:	PE 2050/2017	

5.6 PRONALAZAK EKSPLOZIVNE NAPRAVE

Kod pronalaska eksplozivne naprave potrebno je:

- nikad ne dirati predmet za koji postoji sumnja da je eksplozivna naprava.
- ugasiti radio i prijemne uređaje u blizini.
- odmah obavijesti Županijski centar za hitne pozive **112** i voditelja evakuacije koji treba narediti evakuaciju iz prostora

5.7 POSTUPCI U SLUČAJU PRIJETNJE BOMBOM

Ako je prijetnja primljena telefonom, potrebno je pokušati od osobe koja je uputila prijetnju saznati:

- točnu lokaciju bombe
- vrijeme kad će eksplodirati
- veličinu i vrstu
- tko zove
- obratiti pažnju na zvukove koji se čuju u pozadini osobe koja zove
- pokušati odrediti približnu starost osobe koja zove
- odmah obavijesti Županijski centar za hitne pozive **112** i voditelja evakuacije.


5.8 POSTUPCI U SLUČAJU PREPADA

Radnici koji su direktno izloženi radnjama napadača trebaju:

- ispuniti zahtjev napadača bez pružanja tjelesnog otpora, bez naglih kretnji i provociranja
- obratiti pozornost na opis napadača – visinu, težinu, boju glasa, karakteristike govora, tjelesne nedostatke, odjeću i druge specifičnosti (brada, brkovi i sl)
- obratiti pozornost na sredstvo napada (vrstu oružja)
- prepustiti aktiviranje sustava tehničke zaštite osobama koje nisu direktno pod nadzorom napadača
- ako su prisutne stranke u prostoriji oružanog napada, upozoriti stranke da ostanu mirne i ispune zahtjeve napadača
- nakon izlaska napadača iz prostorije i objekta ništa ne dirati, a kretnje ograničiti na najmanju moguću mjeru
- ako ima ozlijeđenih ili se pogoršalo zdravstveno stanje radnika ili stranki, zatražiti liječničku pomoć
- obavijestiti neposrednog rukovoditelja i zaštitarsku službu

Radnici koji nisu direktno izloženi radnjama napadača trebaju:

- zadržati mir i ne skretati pozornost na sebe
- neprimjetno aktivirati propuprepadni sustav, ukoliko je isti izveden u prostoru
- ako su u drugom prostoru da obavijete Županijski centar za hitne pozive **112** i zaštitarsku službu
- obratiti pozornost na opis napadača – visinu, težinu, boju glasa, karakteristike govora, tjelesne nedostatke, odjeću i druge specifičnosti (brada, brkovi i sl)
- da pažljivo motre ostale osobe kako bi eventualno uočili pomagače napadača


	Dokument:	Plan evakuacije i spašavanja	Str. 10
	Građevina:	Zavod za prostorno uređenje Grada Zagreba	
	Lokacija:	Ulica Republike Austrije 18, 10000 Zagreb	
	Oznaka dokumenta:	PE 2050/2017	

6. ZADUŽENJA KOD PROVOĐENJA EVAKUACIJE I SPAŠAVANJA

Voditelj evakuacije u slučaju neposredne opasnosti za život i zdravlje osoba ili na temelju primljene obavijesti:

- utvrđuje koja opasnost prijeti ili je nastala
- utvrđuje koji dio prostora je ugrožen i u kojem obimu
- da li su evakuacijski putovi i vrata prohodni
- da li su ugroženi ljudi, koliko i na kojem mjestu
- aktivira članove ekipe i određuje početak evakuacije na način na koji se neće uzrokovati nemir ili panika među prisutnima
- prema nastaloj potrebi zahtjeva pomoć izvana (vatrogasne postrojbe, policije i hitne pomoći)
- sudjeluje u provedbi evakuacije
- kontrolira provođenje evakuacije
- vodi brigu o isključenju energenata
- obavještava nadređene o svim opasnim događajima koji su se pojavili te svim problemima evakuacije i spašavanja
- kontrolira i poduzima mjere da su putevi propisno osvijetljeni, označeni i održavani
- vodi brigu o provođenju praktičkih vježbi prema odredbama Zakona o zaštiti na radu
- vodi brigu o održavanju evakuacijskih putova
- određuje zbornu mjesto evakuacije na sigurnoj udaljenosti, sigurnom mjestu ili u objektu
- nakon provedene evakuacije sastavlja izvješće

Zamjenik voditelja mijenja voditelja ekipe u slučaju kad nije prisutan i vrši sve njegove zadatke pri provođenju evakuacije i spašavanja.


	Dokument:	Plan evakuacije i spašavanja	Str. 11
	Građevina:	Zavod za prostorno uređenje Grada Zagreba	
	Lokacija:	Ulica Republike Austrije 18, 10000 Zagreb	
	Oznaka dokumenta:	PE 2050/2017	

Član ekipe:

- sudjeluje u provedbi evakuacije djelujući protiv eventualnih pojava paničnog ponašanja
- postupa po naredbama rukovoditelja ekipe
- samostalno poduzima hitne mjere kojima se osigurava brža i učinkovita evakuacija
- usmjerava ljude k odgovarajućim evakuacijskim izlazima i zbornom mjestu
- pomaže osobama kojima je potrebna pomoć pri evakuaciji
- provjerava da li su u postupku evakuacije sve osobe napustile prostorije te zatvara vrata prostorija

Svi radnici i osobe koje se zateknu u prostorijama poslodavca dužni su postupati na slijedeći način:

- uputiti se k evakuacijskim izlazima i na zbornu mjesto normalnim kretanjem gdje se trebaju zadržati do obavijesti o raspuštanju
- tijekom evakuacije izvršavati naredbe zaduženih osoba
- nikad ne smiju ulaziti u prostorije zahvaćene vatrom i dimom
- ne ulaziti u prostorije ukoliko su vrata topla na dodir

	Dokument:	Plan evakuacije i spašavanja	Str. 12
	Građevina:	Zavod za prostorno uređenje Grada Zagreba	
	Lokacija:	Ulica Republike Austrije 18, 10000 Zagreb	
	Oznaka dokumenta:	PE 2050/2017	

7. ODRŽAVANJE EVAKUACIJSKIH PUTOVA I IZLAZA

- Održavanje evakuacijskih putova i izlaza treba biti takvo da je u najvećoj mogućoj mjeri izbjegnuto narušavanje sigurnosti prisutnih osoba kod nastanka opasnog događaja.
- Evakuacijski putovi i izlazi trebaju biti lako prepoznatljivi i uočivi tijekom korištenja objekta. Obilježavanje se obavlja propisanim znakovima postavljenim na najuočljivijim mjestima.
- Sigurnosna rasvjeta (panik) mora se redovito, jedanput na godinu ispitati na ispravnost. O tome je potrebno voditi odgovarajuću evidenciju i dokumentaciju.
- Prepoznavanje evakuacijskih putova i izlaza ne smije se tijekom korištenja objekta ničim umanjivati.
- Prostori ispod stubišnih krakova koji su dio evakuacijskog puta ili izlaza ne smiju se koristiti za smještaj požarno ili eksplozivno opasnog sadržaja.
- Podovi moraju uvijek biti ravni, bez izbočenja ili oštećenja koja mogu uzrokovati pad osoba, a posebno tijekom evakuacije. Podovi moraju biti sigurni od klizanja i bez obloga koje se mogu naborati ili pomicati.
- Vrata se moraju održavati tako da se u svakom trenutku mogu jednostavno otvoriti sa strane predviđenog smjera kretanja.
- Dizala se u pravilu ne smiju koristiti kao evakuacijski put.

8. OSPOSOBLJAVANJE I PROVOĐENJE VJEŽBI EVAKUACIJE I SPAŠAVANJA

Organizacija osposobljavanja i praktične vježbe obavljaju se obavezno jednom u dvije godine.

Prije vježbe sve zaposlene u objektu treba upoznati sa:

- planom evakuacije i spašavanja
- zbornom mjestu na koje se obavlja evakuacija
- prolazima i izlazima
- sredstvima i opremom
- načinom signalizacije

Jedan primjerak plana evakuacije i spašavanja mora se nalaziti u objektu kod voditelja evakuacije i biti dostupan svima zaposlenima.

Svrha vježbi je poboljšanje:

- djelotvornosti
- znanja i
- reagiranja

u slučaju opasnog događaja zbog kojeg je potrebno provesti evakuaciju.

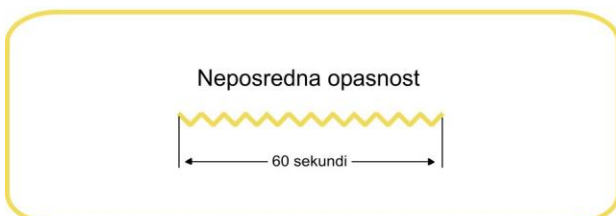
Nakon provedene vježbe voditelj evakuacije sastavlja izvještaj o uspješnosti vježbe i primjedbama.

Dokument:	Plan evakuacije i spašavanja	Str. 13
Građevina:	Zavod za prostorno uređenje Grada Zagreba	
Lokacija:	Ulica Republike Austrije 18, 10000 Zagreb	
Oznaka dokumenta:	PE 2050/2017	

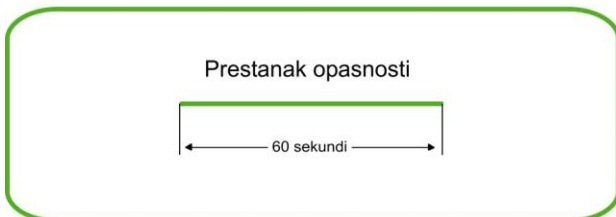
PROPISANI ZNAKOVI ZA UZBUNJIVANJE U REPUBLICI HRVATSKOJ KOJI SE EMITIRAJU PUTEM SIRENA UPRAVLJANIH IZ CENTARA ZA OBAVJEŠĆIVANJE



Uključite radio ili TV prijamnik!
 Poslušajte priopćenje o vrsti nadolazeće opasnosti i mjerama koje je potrebno poduzeti! Poduzmite mjere zaštite koje će Vam pomoći u pripremi za opasnost

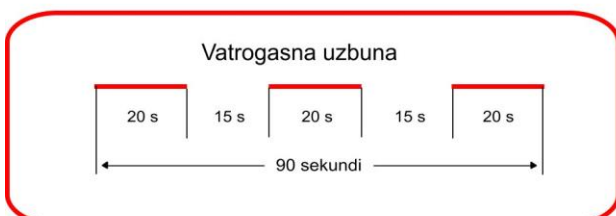


Uključite radio ili TV prijamnik!
 Poslušajte priopćenje o vrsti opasnosti i mjerama koje je potrebno poduzeti! Žurno poduzmite mjere zaštite iz priopćenja!



Možete prestati provoditi mjere zaštite iz priopćenja. U slučaju potrebe, pomozite u akcijama spašavanja koje provode snage zaštite i spašavanja!
 Znak se upotrebljava i za potrebe ispitivanja ispravnosti i razvoja sustava za uzbuñivanje

ZNAK ZA UZBUNJIVANJE VATROGASNIH POSTROJBI I DRUGIH SNAGA ZAŠTITE I SPAŠAVANJA



Ostanite mirni!
 Znak za uzbuñivanje odnosi se na pripadnike vatrogasnih i drugih postrojbi zaštite i spašavanja koje odmah trebaju postupiti sukladno utvrđenim planovima.

ZA VRIJEME TRAJANJA OPASNOSTI, TE PROVOĐENJA MJERA ZAŠTITE I SPAŠAVANJA:

Samo nužno koristite telefon jer su komunikacije potrebne žurnim službama!
 Ako ste sudionik u prometu, omogućite slobodan prolaz snagama zaštite i spašavanja.